

**Procès-Verbal de la  
Commission Régionale des Opérations de Vote (CROV) de La Réunion  
16 avril 2021.**

La séance est ouverte à 19 heures12.

Pierre MERCADER, président de la CROV introduit la réunion et communique aux membres présents les résultats régionaux du scrutin

La Commission régionale des opérations de vote, réunie le 16 avril 2021 à la DEETS de La Réunion établit en application de l'article R.2122-92 du code du travail, le procès-verbal de dépouillement du scrutin relatif à la mesure de l'audience des organisations syndicales auprès des salariés des entreprises de moins de onze salariés et des employés à domicile.

En annexe, figurent les tableaux présentant les résultats régionaux tels qu'ils ont été transmis par le Président de la Commission nationale des opérations de vote, en application de l'article R.2122-92 du code du travail, aux Commissions régionales des opérations de vote pour proclamation.

**Etaient invités en tant que membres de la Commission régionale des opérations de vote, les représentants des organisations syndicales suivantes :**

JACQUOTTET Patrick représentant la CFE-CGC

SMITH Johan représentant la CFDT

LAPIERRE Jean-Harry représentant la CFTC


BHUGON Jacques représentant la CGT

PAQUIRY Jean-Paul représentant la CGT-FO


PAYET Bruno représentant l'UNSA

DERFLA Clara représentant l'UR 974

VALIAMIN Pascal représentant SOLIDAIRES



SJ



## Observations des membres de la commission

La CFDT regrette les retards dans la distribution du courrier, le manque de communication et l'absence de conférence de presse avant le début des élections.

La CGC confirme la non-réception de matériels de votes.

L'ensemble des membres de la commission représentant les organisations syndicales confirment ces observations.


La CGT indique que beaucoup de salariés n'étaient pas inscrits.

La CGC regrette les accès difficiles du fait de la RGPD.

FO souligne les erreurs du sous-traitant et les moyens limités mis par le ministère pour ce vote.

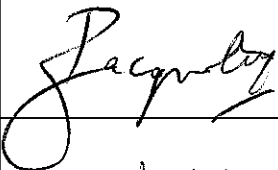


Les conditions du vote électronique étaient difficiles pour certains salariés

La séance est levée à 19 heures 30



Handwritten signatures and initials at the bottom of the page, including a large signature on the left, a signature in the middle, and initials 'SS. 2' on the right.

Signature des membres de la CROV de La Réunion

NOM Prénom	ORGANISME	SIGNATURE
MERCADER Pierre	DIECCTE	
VIGNAU Florence	DIECCTE	Absente
JACQUOTTET Patrick	CFE-CGC	
SMITH Johan	CFDT	
LAPIERRE Jean-Harry	CFTC	
BHUGON Jacques	CGT	
PAQUIRY Jean-Paul	CGT-FO	
PAYET Bruno	UNSA	
DERFLA Clara	UR 974	
VALIAMIN Pascal	SOLIDAIRES	Absent





GOUVERNEMENT

Liberté  
Égalité  
Fraternité

Élection syndicale TPE  
Annexe 03 - PV VOTE ÉLECTRONIQUE + VOTE PAR CORRESPONDANCE  
(GLOBAL) - Cumul national

Date du dépouillement TPE : vendredi 16 avril 2021

Résultats	Total	Collège Cadre	Collège Non Cadre
Nombre d'inscrits	4 888 296	532 337	4 355 959
Nombre de votants	265 762	32 952	232 810
Taux de participation	5,44 %	6,19 %	5,34 %
Blancs	7 280	873	6 407
Nuls	1 374	76	1 298
Suffrages exprimés	257 108	32 003	225 105

Commentaires

**Élection syndicale TPE**  
**Annexe 03 - PV VOTE ÉLECTRONIQUE + VOTE PAR CORRESPONDANCE**  
**(GLOBAL) - Région La Réunion**

Date du dépouillement TPE : vendredi 16 avril 2021

Région	Inscrits	Votants	Taux de participation	Blancs	Nuls	Suffrages exprimés
La Réunion	62 766	3 739	5,96 %	81	12	3 646
Dont Cadre	3 383	183				180
Dont Non Cadre	59 383	3 556				3 466

Décompte des suffrages exprimés par candidature et par collège						
Résultats	Cadre + Non Cadre		Cadre		Non Cadre	
	Suffrages exprimés	%	Suffrages exprimés	%	Suffrages exprimés	%
CAT	14	0,38 %	1	0,56 %	13	0,38 %
CFDT	763	20,93 %	35	19,44 %	728	21,00 %
CFE-CGC	59	1,62 %	59	32,78 %	0	0,00 %
CFTC	198	5,43 %	8	4,44 %	190	5,48 %
CGT	971	26,63 %	25	13,89 %	946	27,29 %
CNES	3	0,08 %	0	0,00 %	3	0,09 %
CNT-SO	28	0,77 %	0	0,00 %	28	0,81 %
CSAFAM	0	0,00 %	0	0,00 %	0	0,00 %
FO	363	9,96 %	4	2,22 %	359	10,36 %
SNIGIC	0	0,00 %	0	0,00 %	0	0,00 %
SNTPCT	7	0,19 %	3	1,67 %	4	0,12 %
SOLIDAIRES	76	2,08 %	3	1,67 %	73	2,11 %
SPAMAF	0	0,00 %	0	0,00 %	0	0,00 %
SPELC	1	0,03 %	0	0,00 %	1	0,03 %
STC	4	0,11 %	2	1,11 %	2	0,06 %
UNSA	649	17,80 %	28	15,56 %	621	17,92 %
UR 974	493	13,52 %	12	6,67 %	481	13,88 %
USAP	17	0,47 %	0	0,00 %	17	0,49 %
<b>Total</b>	<b>3646</b>	<b>100,00 %</b>	<b>180</b>	<b>100,00 %</b>	<b>3466</b>	<b>100,00 %</b>